Petunjuk Pengunaan Dashboard SPSE Terpusat

Direktorat Pengembangan Sistem Pengadaan Secara Elektronik

Petunjuk Penggunaan Dashboard SPSE Terpusat

1. Memulai aplikasi
   1.1. Log In Ke dalam aplikasi SPSE Terpusat menggunakan kode akses (User ID dan Password) yang sudah ada



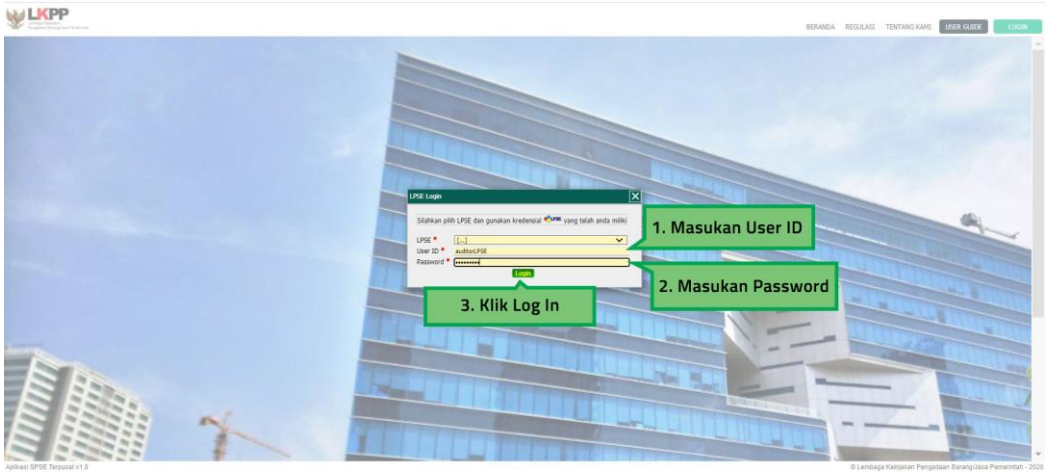

** Pada halaman Log in, pengguna dashborad tidak perlu memilih kolom LPSE*



Gambar 1. Log In

1.2. Setelah Log In Berhasil akan muncul halaman dashboard

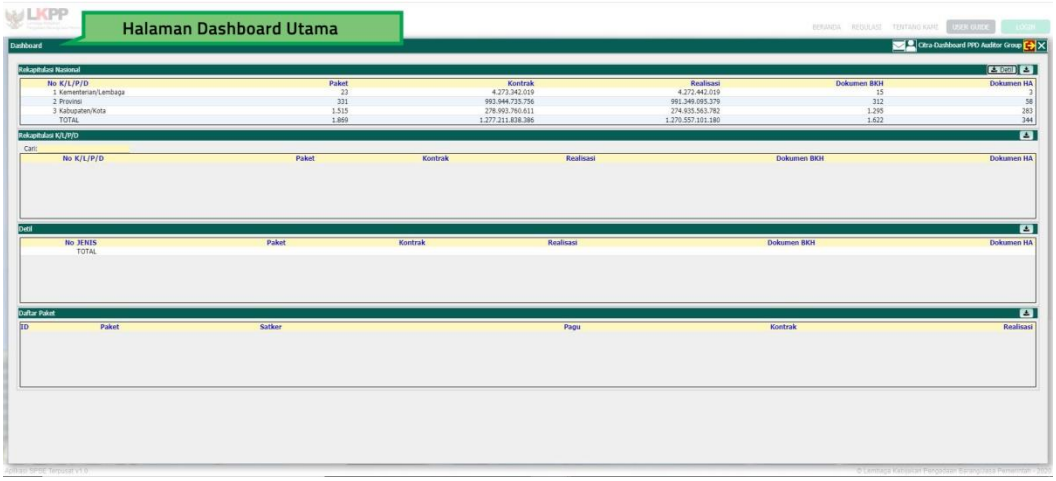

Gambar 2. Halaman Dashboard

2. Pada halaman Dashboard, Pengguna Dashboard dapat melihat hasil rekapitulasi Nasional dan K/L/P/D

2.1. Untuk melihat hasil Rekapitulasi nasional, Pengguna dapat memilih Salah Satu kategori K/L/P/D

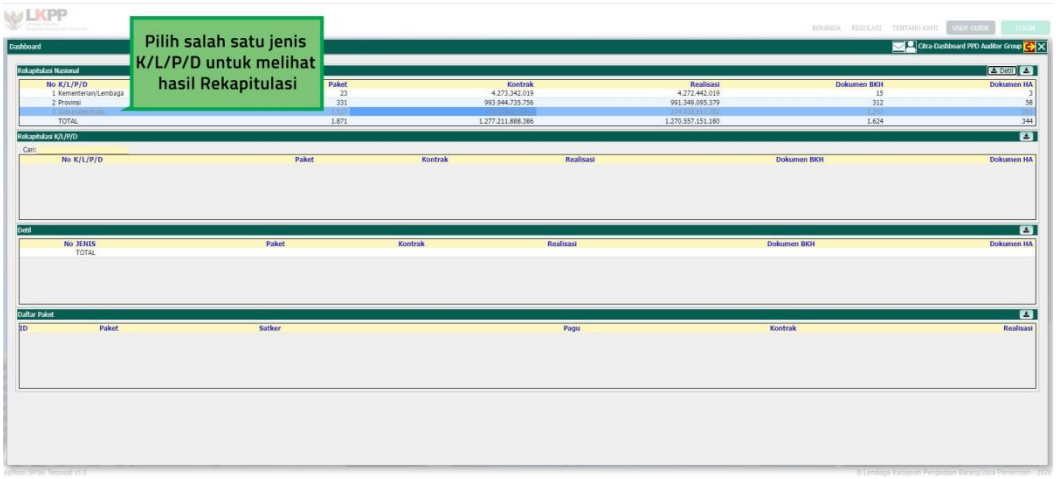

Gambar 3. Pilih Jenis K/L/P/D

2.1.1. Hasil rekap dalam kolom rekapitulasi nasional dapat diunduh ke dalam format excel, dengan cara klik tombol unduh yang berada pada kanan atas kolom

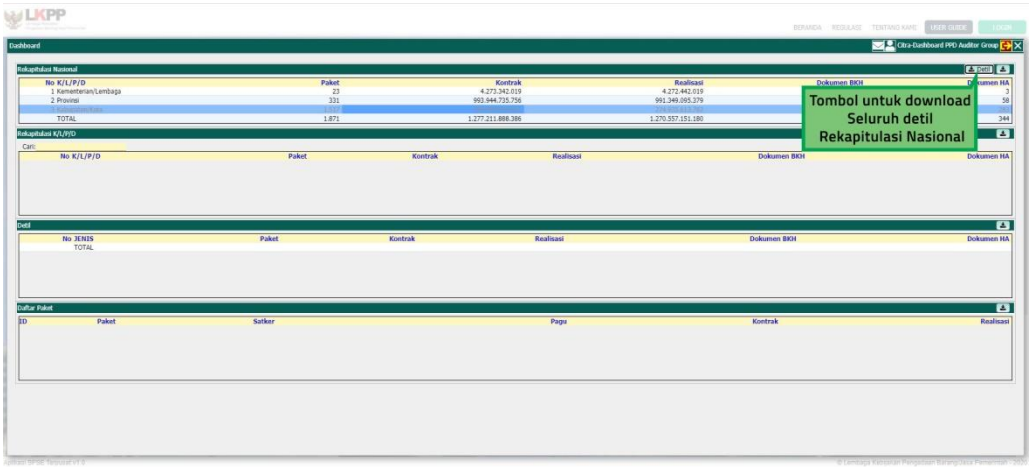

Gambar 4. Tombol Download Seluruh Detil Rekapitulasi Nasional

2.2. Setelah dipilih, akan muncul nama dari K/L/P/D yang dipilih sesuai dengan kategorinya

2.2.1. PPD Auditor Grup dapat mencari nama K/L/P/D yang diinginkan pada kolom pencarian yang berada di kiri atas kolom

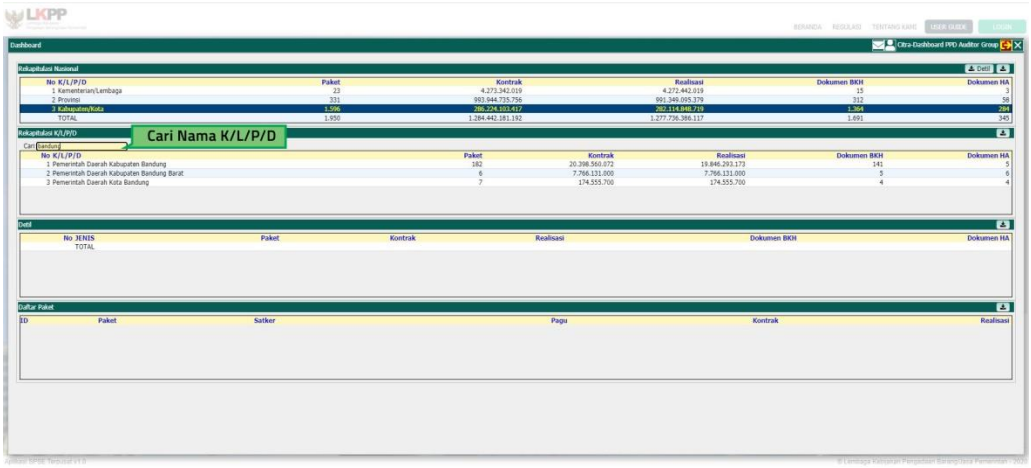

Gambar 5. Cari K/L/P/D

2.2.2. Setelah pencarian, pilih/klik nama K/L/P/D untuk melihat detail paket yang ada pada K/L/P/D tersebut

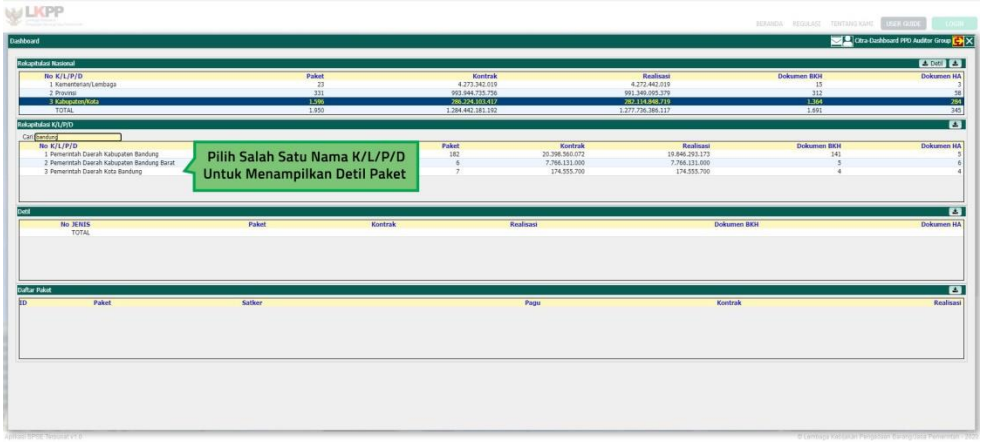

Gambar 6. Pilih K/L/P/D

2.2.3. Hasil rekap dalam kolom rekapitulasi K/L/P/D dapat diunduh ke dalam format excel, dengan cara klik tombol unduh yang berada pada kanan atas kolom

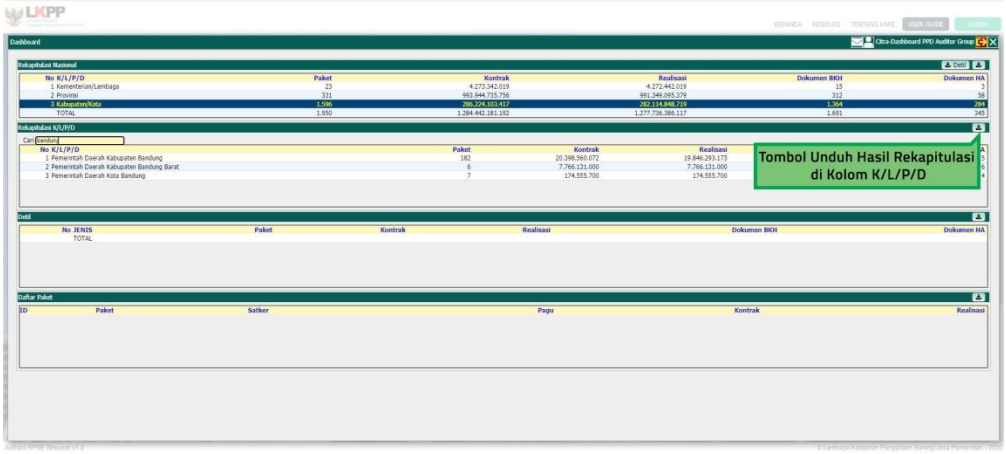

Gambar 7. Tombol Unduh Hasil Rekap pada Kolom K/L/P/D

2.3. Setelah nama K/L/P/D diklik PPD Auditor Grup dapat melihat detil dan jumlah dari pengadaan yang sudah dicatatatkan dalam aplikasi

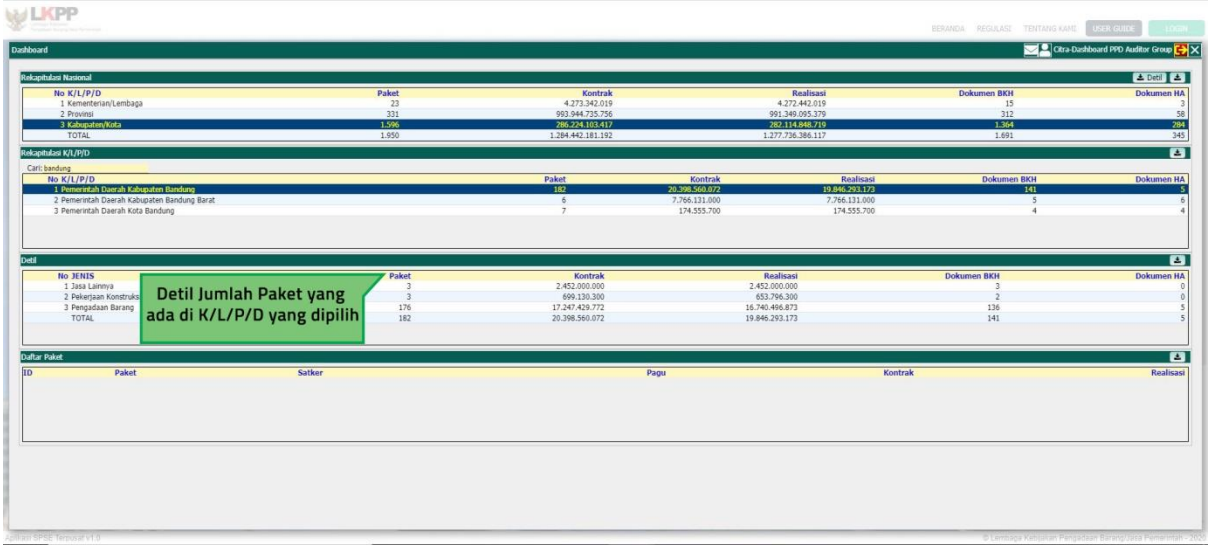

Gambar 8. Detil Jumlah Paket di K/L/P/D

2.3.1. Hasil rekap dalam kolom Detil dapat diunduh ke dalam format excel, dengan cara klik tombol unduh yang berada pada kanan atas kolom

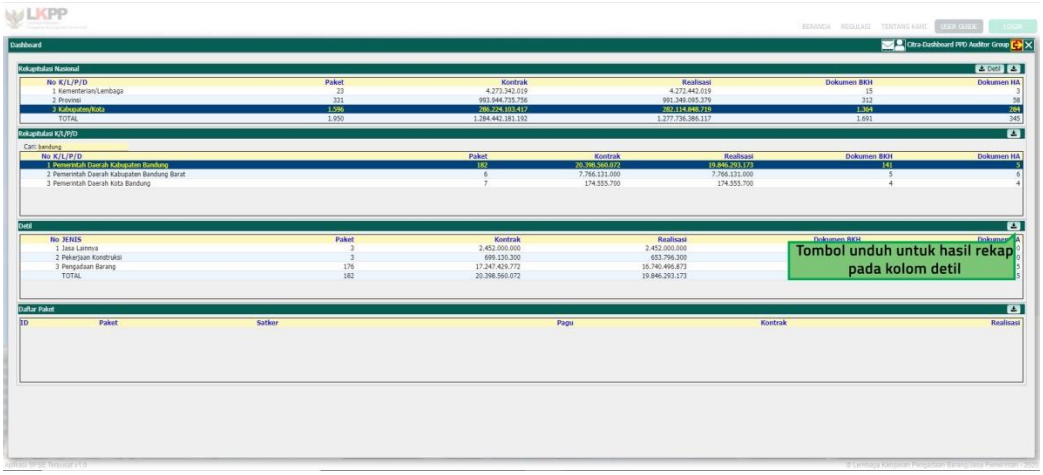

Gambar 9. Tombol Unduh Kolom Detil

2.4. Selanjutnya PPD Auditor Grup pilih salah satu jenis pengadaan untuk melihat jumlah daftar paket yang akan muncul pada kolom daftar paket



Gambar 10. Pilih Jenis Pengadaan di K/L/P/D

2.4.1. Hasil rekap dalam kolom Daftar Paket dapat diunduh ke dalam format excel, dengan cara klik tombol unduh yang berada pada kanan atas kolom

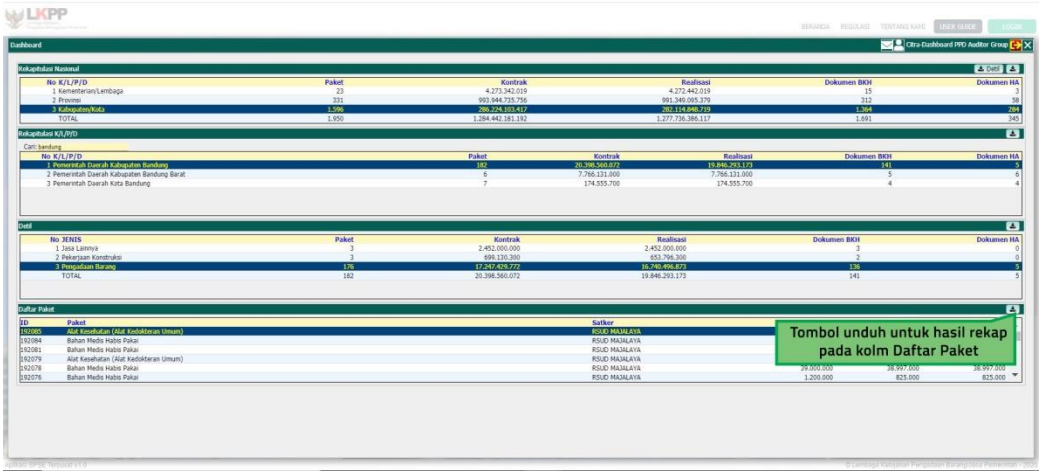

Gambar 11. Tombol Unduh Kolom Daftar Paket

3. Setelah Selesai PPD Auditor Grup bisa Log Out

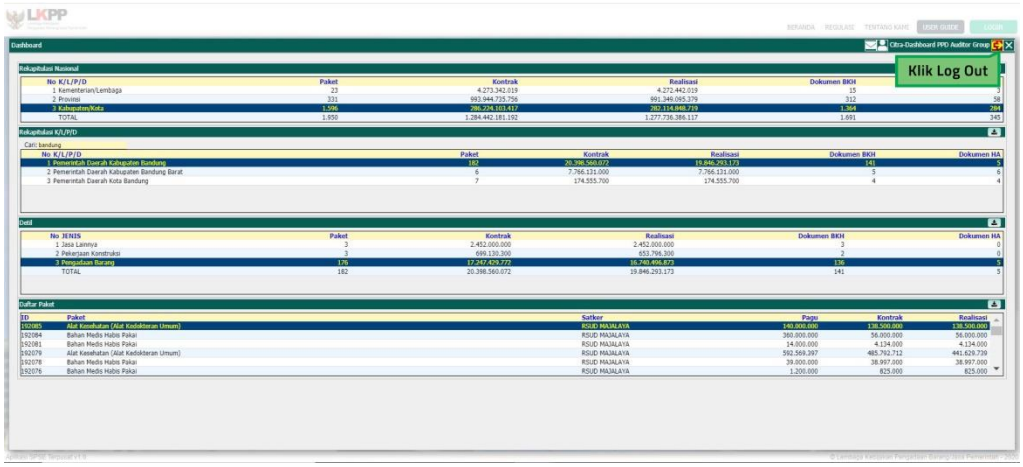

Gambar 12. Log Out